



ФЕДЕРАЛЬНАЯ СЛУЖБА
ГОСУДАРСТВЕННОЙ СТАТИСТИКИ

Основные экономические и социальные показатели Калининградской области



Январь-февраль 2023 года



ФЕДЕРАЛЬНАЯ СЛУЖБА
ГОСУДАРСТВЕННОЙ СТАТИСТИКИ

Основные экономические и социальные показатели

Калининградская область

Январь-февраль 2023 года

- 01 ИНДЕКС ПРОМЫШЛЕННОГО ПРОИЗВОДСТВА
- 02 СЕЛЬСКОЕ ХОЗЯЙСТВО
- 03 СТРОИТЕЛЬСТВО
- 04 ОБОРОТ РОЗНИЧНОЙ ТОРГОВЛИ
- 05 ОБОРОТ ОБЩЕСТВЕННОГО ПИТАНИЯ
- 06 ОБЪЁМ ПЛАТНЫХ УСЛУГ НАСЕЛЕНИЮ
- 07 ИНДЕКСЫ ЦЕН И ТАРИФОВ
- 08 ИНДЕКСЫ ЦЕН НА ОТДЕЛЬНЫЕ ВИДЫ ПРОДОВОЛЬСТВЕННЫХ ТОВАРОВ
- 09 СРЕДНЕМЕСЯЧНАЯ НОМИНАЛЬНАЯ НАЧИСЛЕННАЯ ЗАРАБОТНАЯ ПЛАТА
- 10 ЕСТЕСТВЕННОЕ ДВИЖЕНИЕ НАСЕЛЕНИЯ

* Ежемесячные данные оперативной статистики





ИНДЕКСЫ ПРОМЫШЛЕННОГО ПРОИЗВОДСТВА

Январь-февраль 2023 года
в % к январю-февралю 2022 года



ИПП

81,8



Добыча полезных ископаемых

89,1



Обработывающие производства

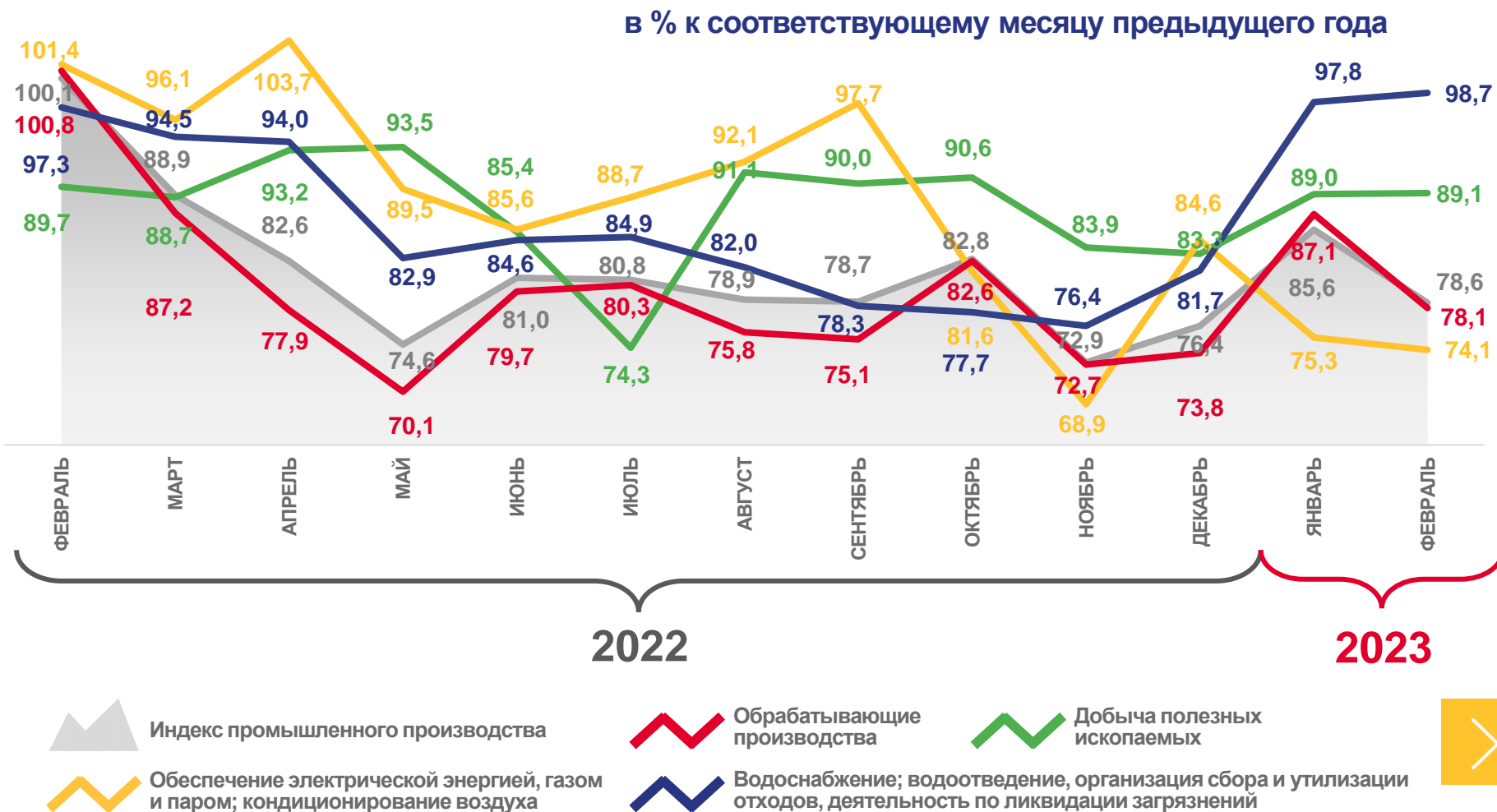
82,1

Обеспечение электрической энергией,
газом и паром; кондиционирование
воздуха

74,8

Водоснабжение; водоотведение,
организация сбора и утилизации отходов,
деятельность по
ликвидации загрязнений

98,1

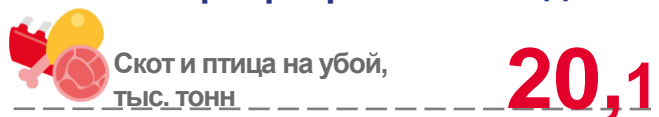




СЕЛЬСКОЕ ХОЗЯЙСТВО

Хозяйства всех категорий

Производство основных видов продукции животноводства в январе-феврале 2023 года

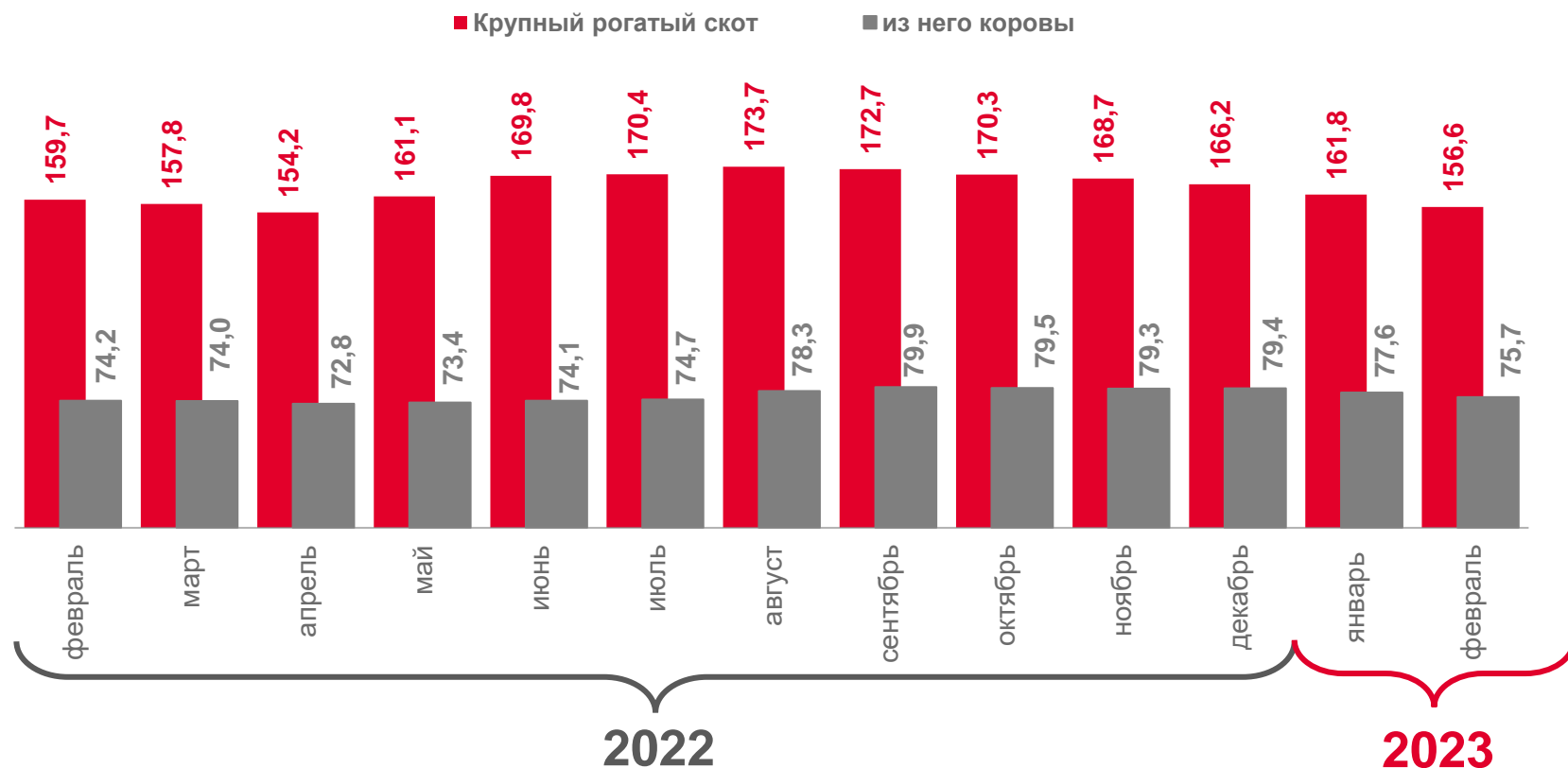


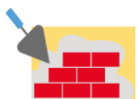
в % январю-февралю 2022 года



Динамика поголовья скота на конец месяца

ТЫС. ГОЛОВ





СТРОИТЕЛЬСТВО

Объём работ, выполненных по виду деятельности «Строительство» в январе-феврале 2023 года

6,7 млрд рублей

в % к январю-февралю 2022 года

113,0%

Ввод в действие общей площади жилых домов в январе-феврале 2023 года

150,2 тыс. квадратных метров

в % к январю-февралю 2022 года

58,9%





ОБОРОТ РОЗНИЧНОЙ ТОРГОВЛИ

В % К СООТВЕТСТВУЮЩЕМУ МЕСЯЦУ ПРЕДЫДУЩЕГО ГОДА

2023 год

Февраль — 92,9

Январь — 95,3

2022 год

Декабрь — 92,2

Ноябрь — 101,1

Октябрь — 92,3

Сентябрь — 93,6

Август — 94,0

Июль — 93,6

Июнь — 94,0

Май — 93,8

Апрель — 94,8

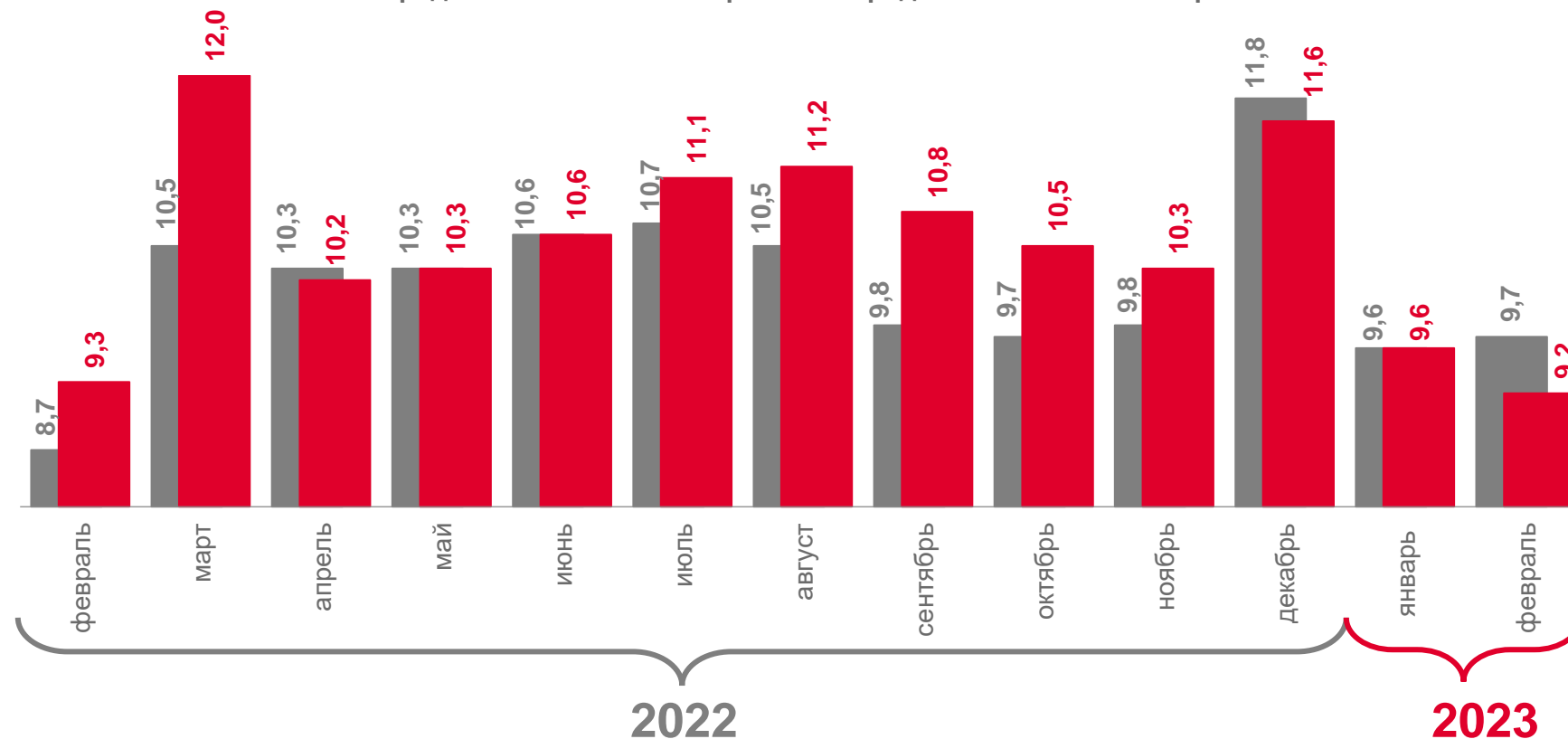
Март — 101,9

Февраль — 102,6

Оборот розничной торговли продовольственными
и непродовольственными товарами

млрд рублей

■ Продовольственные товары ■ Непродовольственные товары





ОБОРОТ ОБЩЕСТВЕННОГО ПИТАНИЯ

В % К СООТВЕТСТВУЮЩЕМУ МЕСЯЦУ ПРЕДЫДУЩЕГО ГОДА

2023 год

Февраль — **118,2**

Январь — **118,5**

2022 год

Декабрь — **122,3**

Ноябрь — **136,7**

Октябрь — **109,5**

Сентябрь — **102,5**

Август — **105,2**

Июль — **106,3**

Июнь — **96,8**

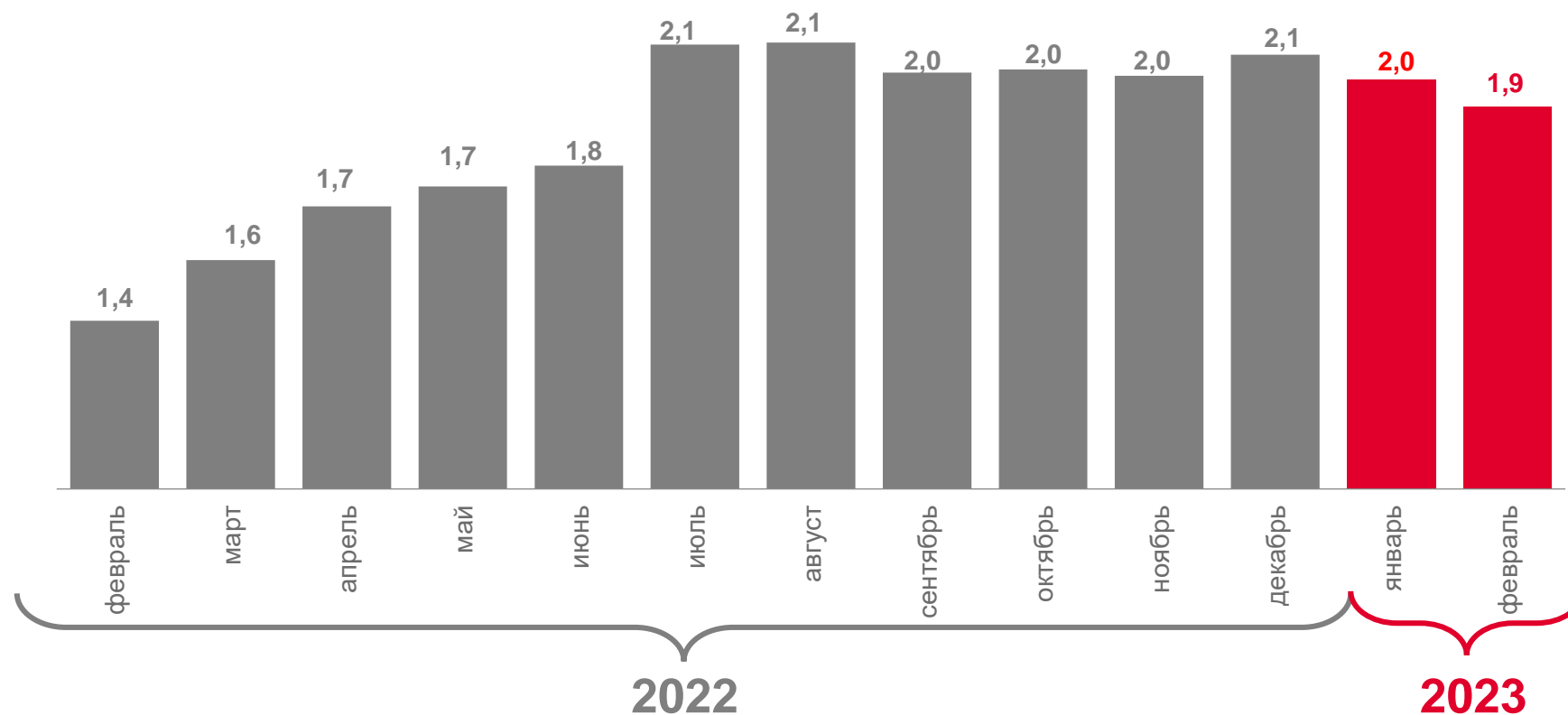
Май — **96,6**

Апрель — **99,6**

Март — **112,2**

Февраль — **113,4**

млрд рублей





ОБЪЁМ ПЛАТНЫХ УСЛУГ НАСЕЛЕНИЮ

В % К СООТВЕТСТВУЮЩЕМУ МЕСЯЦУ ПРЕДЫДУЩЕГО ГОДА

2023 год

Февраль **102,7**

Январь **103,3**

2022 год

Декабрь **100,4**

Ноябрь **104,0**

Октябрь **99,5**

Сентябрь **101,4**

Август **104,0**

Июль **104,2**

Июнь **107,5**

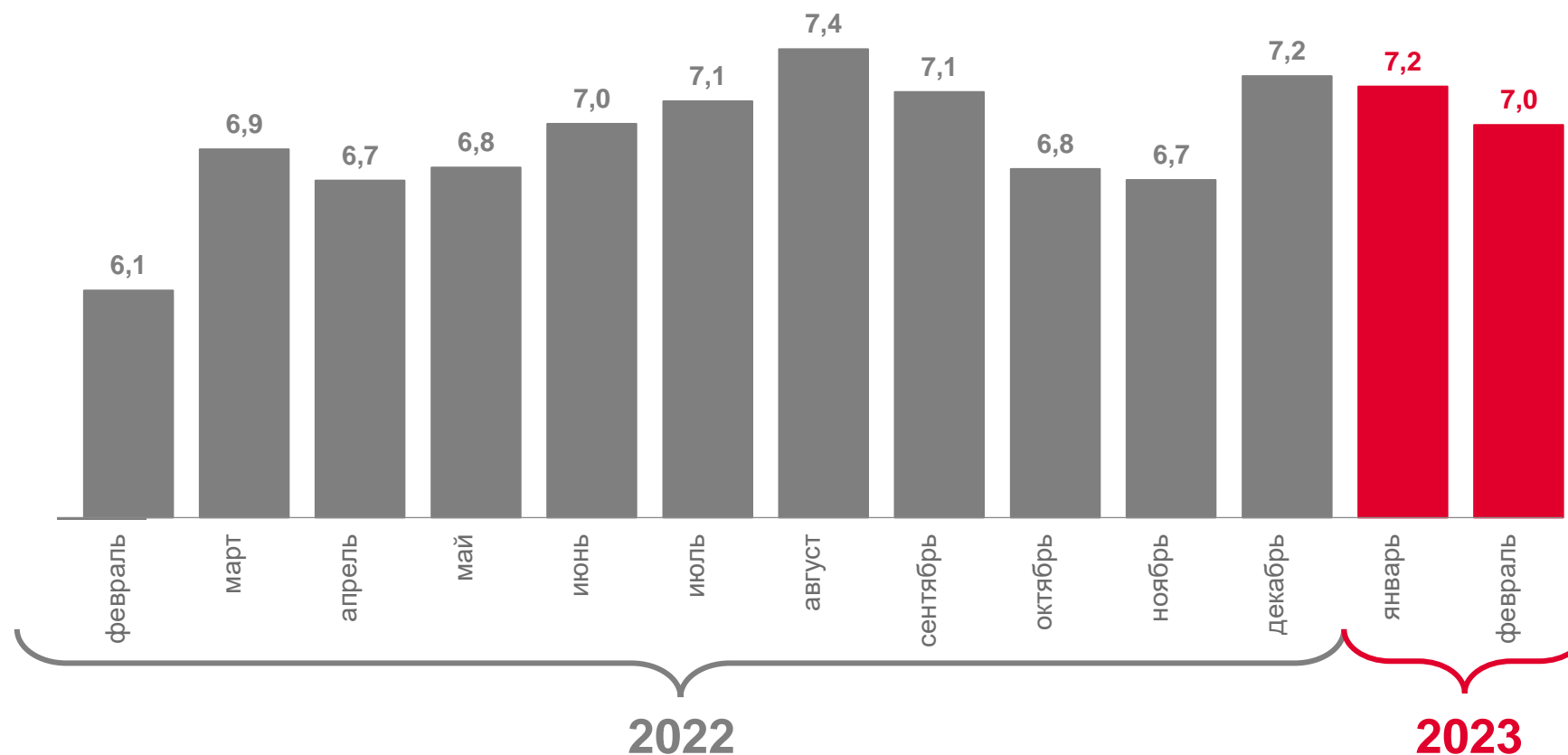
Май **101,5**

Апрель **104,9**

Март **105,8**

Февраль **103,1**

млрд рублей





ИНДЕКСЫ ЦЕН И ТАРИФОВ

Февраль 2023 года
в % к февралю 2022 года



ИПЦ

112,3



Индекс цен производителей
промышленных товаров

100,8



Индекс тарифов
на грузовые перевозки

110,1



Индекс цен производителей
сельскохозяйственной
продукции

101,0

Индекс потребительских цен на товары и услуги в % к предыдущему месяцу





ИНДЕКСЫ ЦЕН НА ОТДЕЛЬНЫЕ ВИДЫ ПРОДОВОЛЬСТВЕННЫХ ТОВАРОВ

ФЕВРАРЬ 2023 ГОДА В % К ПРЕДЫДУЩЕМУ МЕСЯЦУ

ТОП 5 ПОНИЖЕНИЯ ЦЕН



Огурцы свежие



86,7



Апельсины



94,2



Капуста
белокочанная свежая



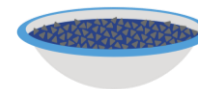
94,2



Ягоды замороженные



94,6



Крупа гречневая-ядрица



95,1

ТОП 5 ПОВЫШЕНИЯ ЦЕН



Помидоры свежие



113,0



Виноград



112,5



Лук репчатый



111,2



Груши



109,7



Масло оливковое



106,0





СРЕДНЕМЕСЯЧНАЯ НОМИНАЛЬНАЯ НАЧИСЛЕННАЯ ЗАРАБОТНАЯ ПЛАТА

Среднемесячная номинальная начисленная заработная плата за январь 2023 года

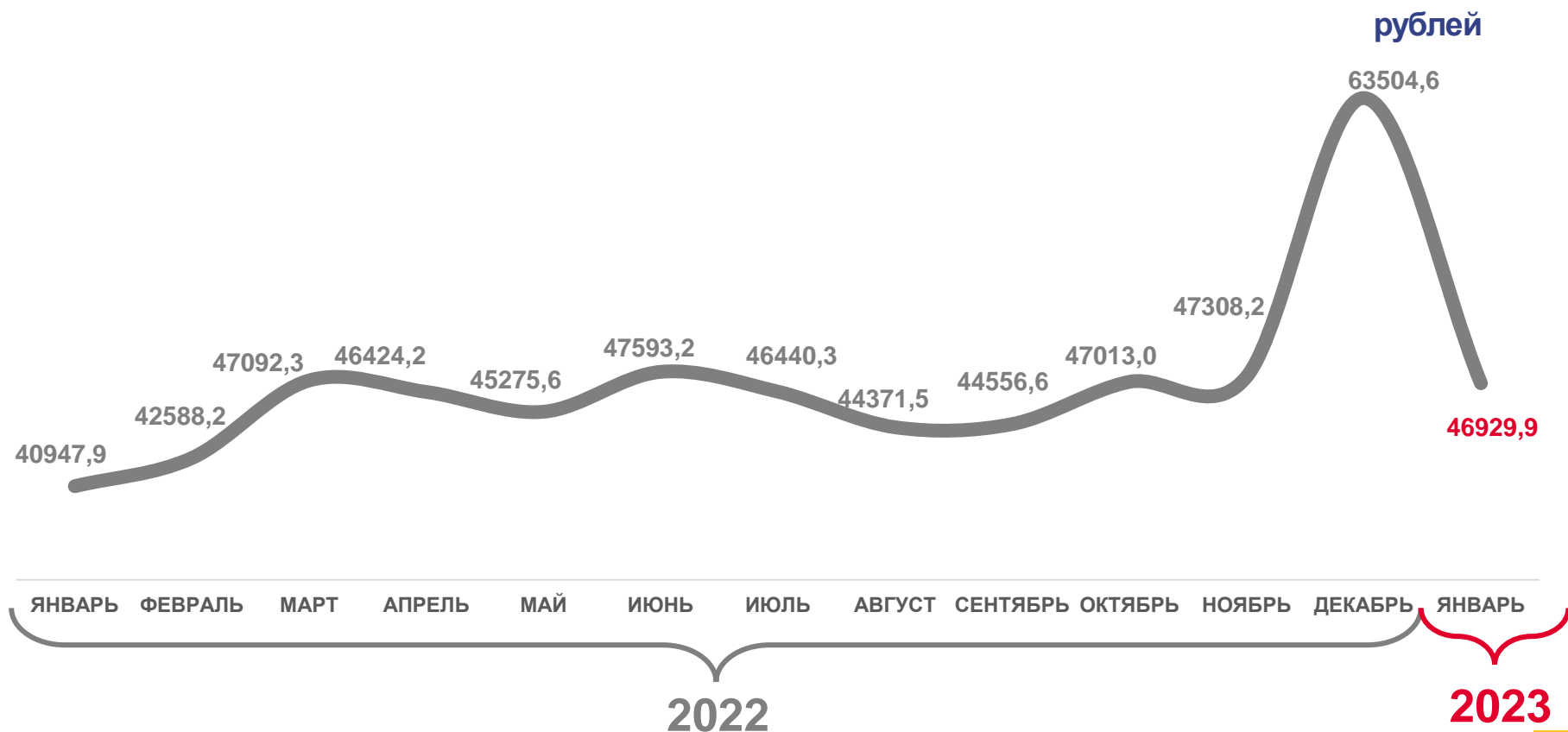
46 929,9 рублей

в % к январю 2022 года

109,4%

Реальная заработная плата за январь 2023 года в % к январю 2022 года

96,9%





ЕСТЕСТВЕННОЕ ДВИЖЕНИЕ НАСЕЛЕНИЯ

Естественный прирост (убыль) населения
в январе 2023 года

- 549 человек

Коэффициент естественного прироста
(убыли) в январе 2023 года

- 6,3‰ в расчете
на 1 000 человек населения

Число зарегистрированных родившихся
за январь 2023 года

571 человек

Коэффициент рождаемости
за январь 2023 года

6,5‰ в расчете
на 1 000 человек населения

Число зарегистрированных умерших
за январь 2023 года

1 120 человек

Коэффициент смертности
за январь 2023 года

12,8‰ в расчете
на 1 000 человек населения

